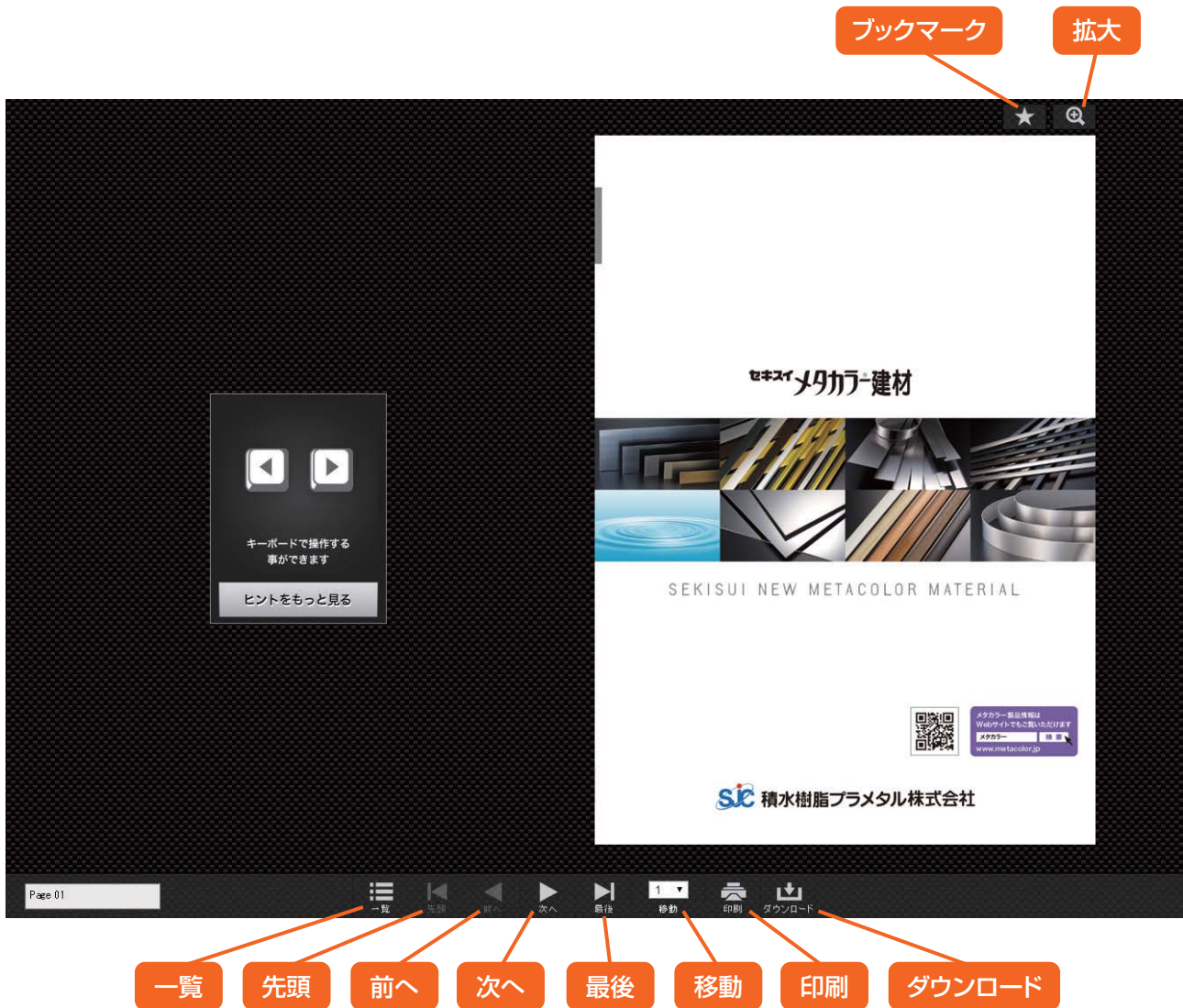


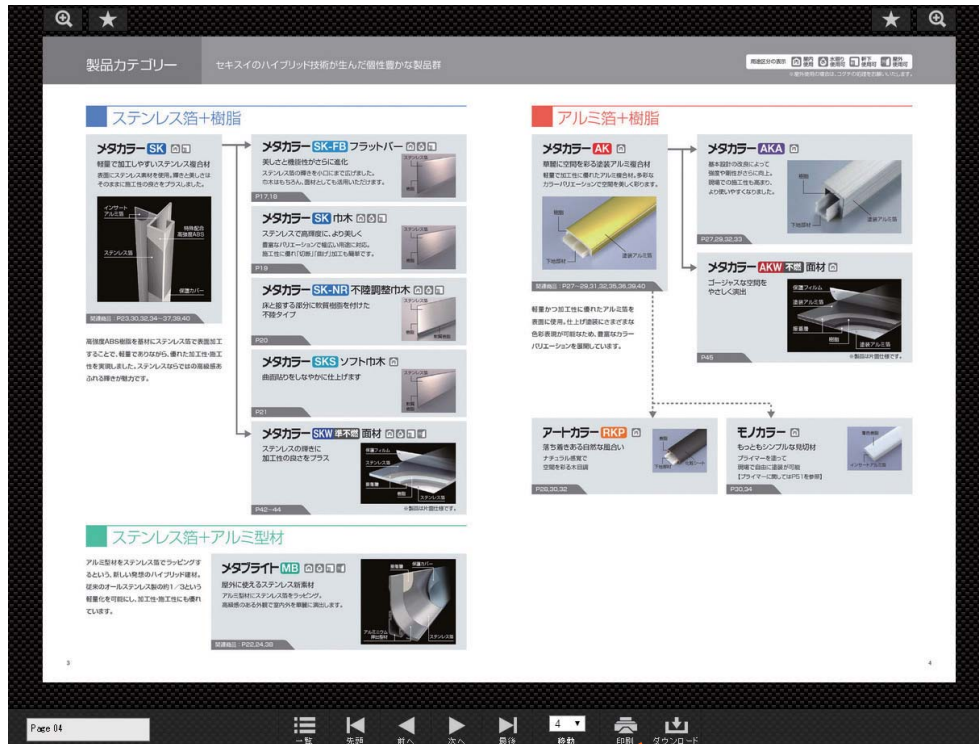
デジタルカタログ使い方ガイド

基本操作



一覧	デジタルカタログのページ一覧を確認することができます。
先頭	先頭ページを表示します。
前へ	前のページを表示します。
次へ	次のページを表示します。
最後	最後のページを表示します。
移動	選択したページを表示します。
印刷	指定したページを印刷することができます。
ダウンロード	指定したページのPDFファイルをダウンロードすることができます。
ブックマーク	現在見ているページに付箋をはることができます。
拡大	拡大表示することができます。

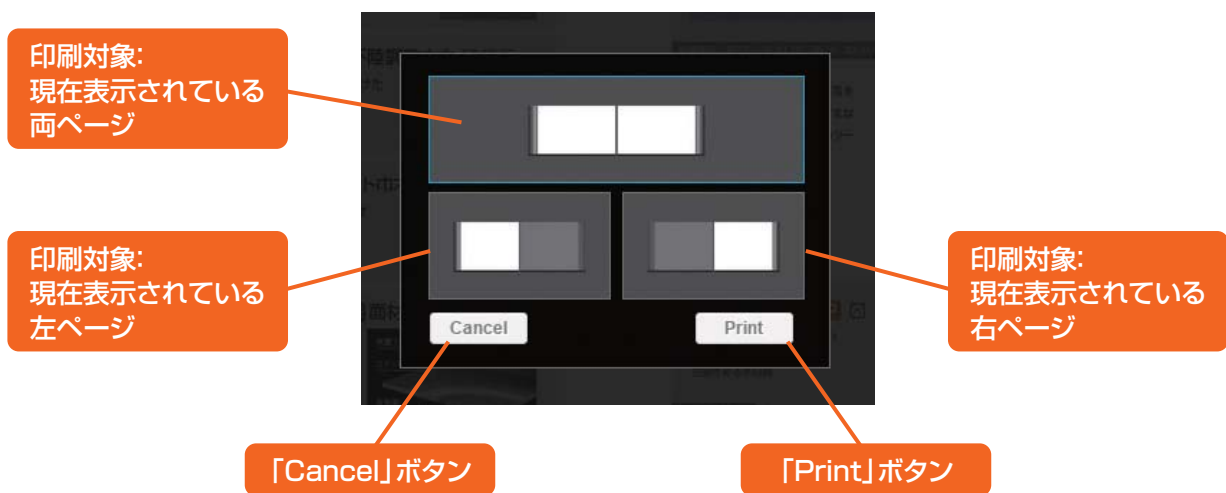
印刷



「印刷」ボタン

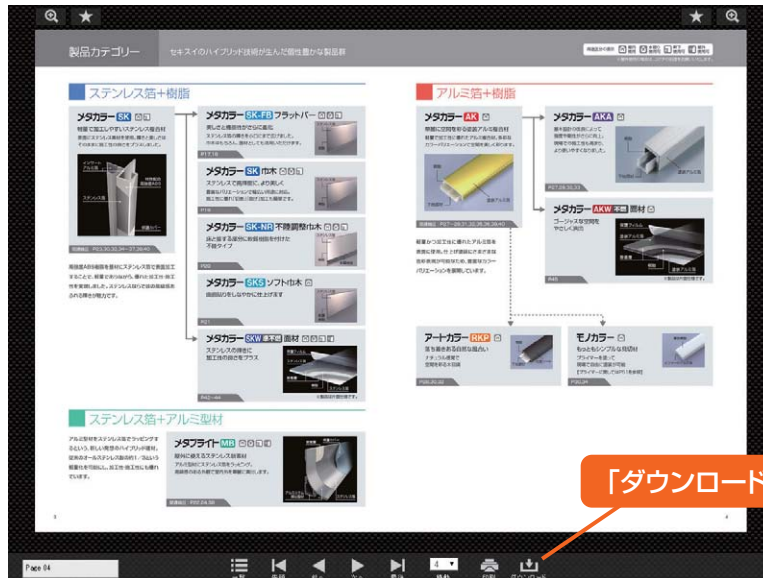
- 1 メニューの「印刷」ボタンをクリックすると印刷対象選択画面が表示されます。

印刷対象選択画面




- 2 印刷対象を選択して「Print」ボタンをクリックします。
(中止する場合は「Cancel」ボタンをクリックします)
- 3 ブラウザの印刷画面が表示されますので、プリンターの設定にしたがって印刷して下さい。

ダウンロード




- 1 メニューの「ダウンロード」ボタンをクリックするとダウンロード対象選択画面が表示されます。

ダウンロード対象選択画面



- 2 ダウンロード対象を選択して「Download」ボタンをクリックします。
(中止する場合は「Cancel」ボタンをクリックします)

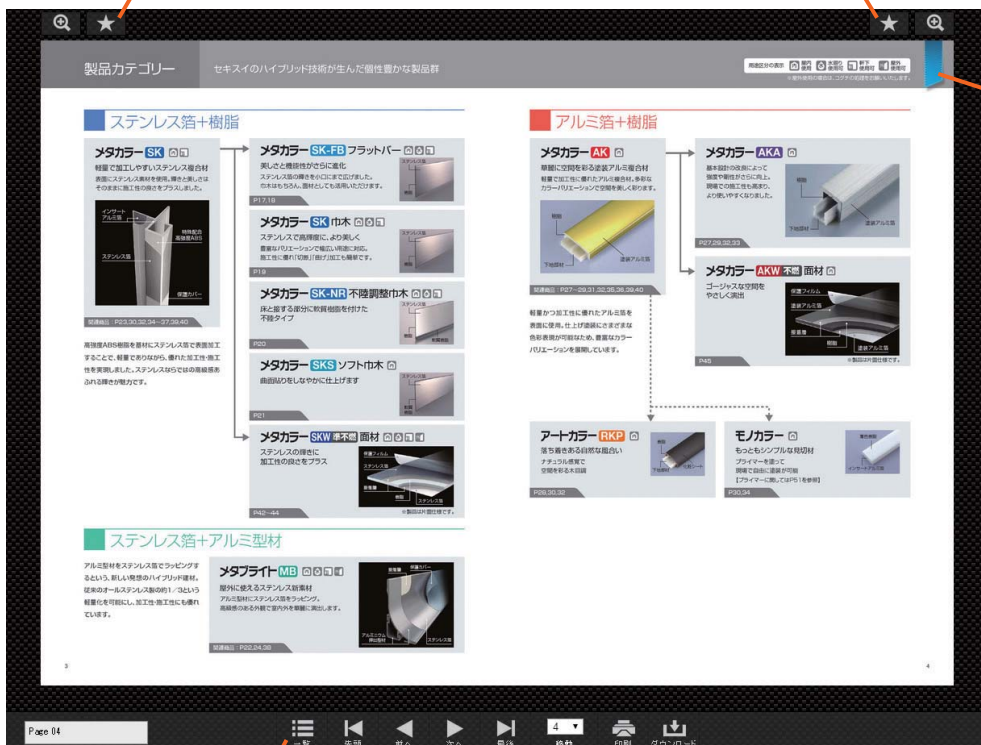
- 3 PDFファイルが表示されますので、「保存」ボタンをクリックしてPDFファイルを保存します。



ブックマーク

「ブックマーク」ボタン

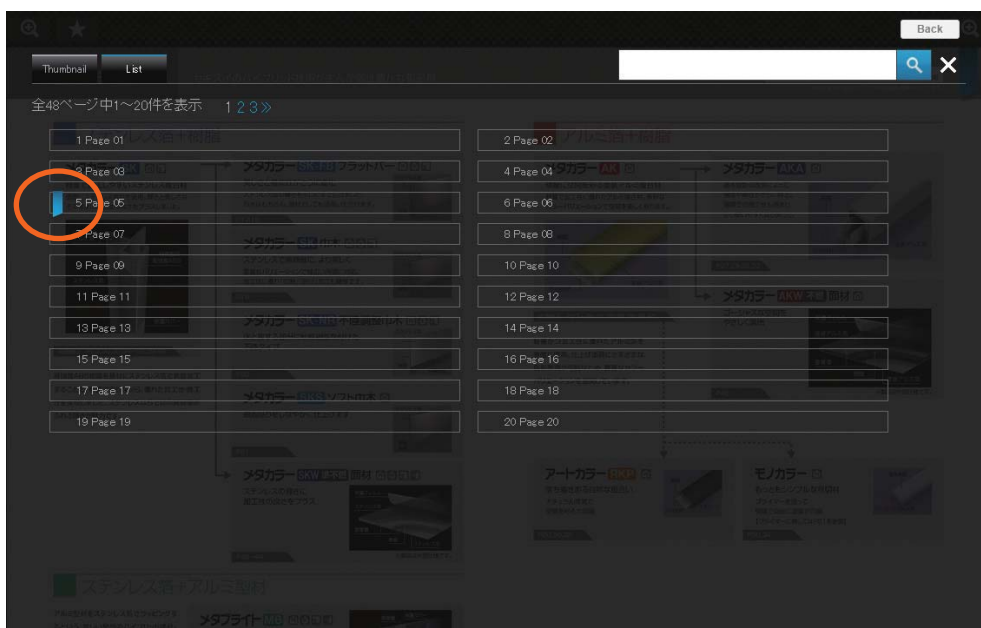
「ブックマーク」ボタン



1 「ブックマーク」ボタンをクリックするとページに付箋を貼ることができます。

2 「一覧」をクリックします。

ページ一覧画面



3 一覧画面でブックマークをしたページに付箋が表示され、確認することができます。